

Правила эксплуатации:

Мебель храните в сухом отапливаемом помещении, не допускайте ее длительного контакта с водой, оберегайте от механических повреждений.

Запрещается ставить на мебель горячие предметы и устанавливать у обогревательных устройств.

Внимание! Предприятие - изготовитель оставляет за собой право вносить незначительные конструктивные изменения, не отраженные в данной документации и не ухудшающие качества изделия.

Приятной и успешной работы в комфортной обстановке !

Гарантийный срок - 18 месяцев

Срок эксплуатации - 5 лет.

Сделано в России

Производство: ООО "МЕБЕЛЬ - ПРО"

Адрес: 664048 г.Иркутск, Ул. Тухачевского, 17
т. (3952) 55-39-39, 55-39-30

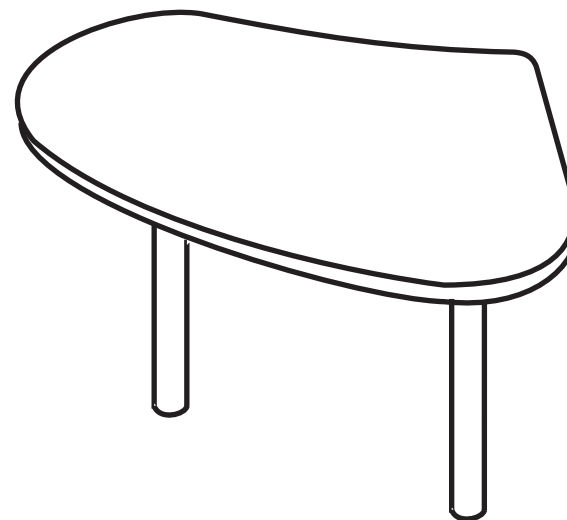
ГОСТ 16371-93



Торгово-производственная компания

МебельСтиль®

ИНСТРУКЦИЯ ПО СБОРКЕ
серия "Полонез"
приставка О-23



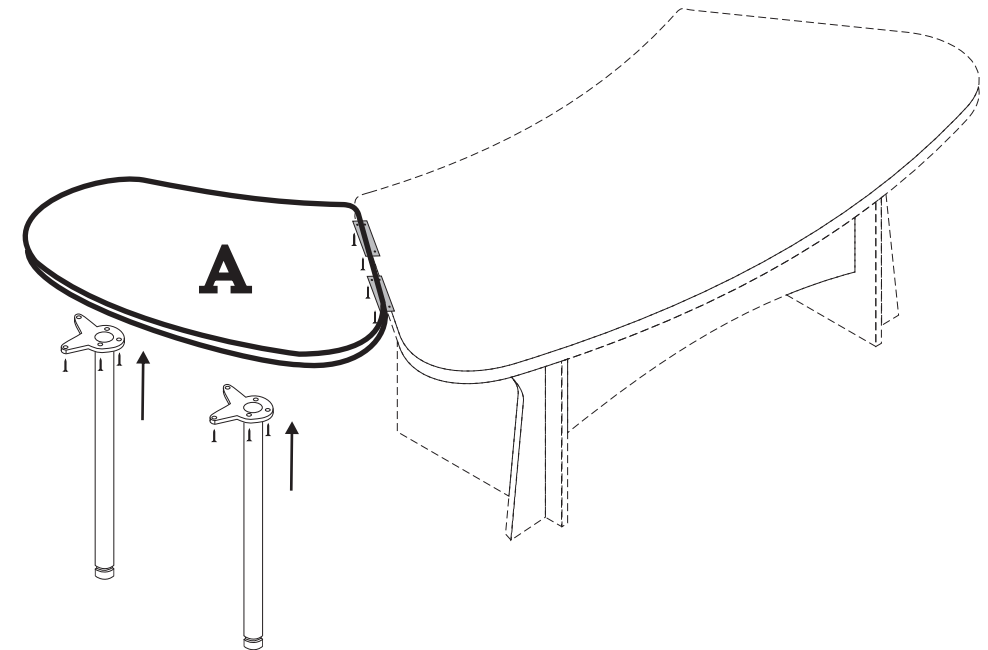
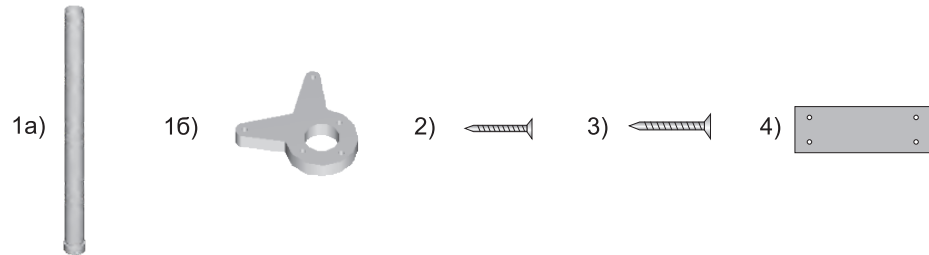
Размеры в собранном виде: 1300 x 730 x 740 мм

**Комплектовочная ведомость
деталей и элементов**

Обознач. по схеме	Наименование	Размеры	Кол-во шт.
A.	Столешница	1308 x 738	1

**Комплектовочная ведомость
фурнитуры и метизов**

№ по Схеме	Наименование	Кол-во шт.
1.	Опора в сборе:	
1а)	Нога 710 x 60	2
1б)	Площадка крепежная	2
1в)	Пруток	1
2.	Шуруп 3,5 x 20	8
3.	Шуруп 3,5 x 25	10
4.	Пластина крепежная	2



Порядок сборки

Введение. Основными элементами крепежа являются шурупы d 3,5 x 16 мм и d 3,5 x 20 мм.

Сборка производится согласно Рис.1
 Присоедините крепежные площадки (1б) к столешнице А, шурупами (3). Закрепите ноги (1а) на крепежной площадке (1б). Используя шурупы (2) и крепежные пластины (4) присоедините полученную приставку к столешнице (См. Рис.1). Отрегулируйте положение приставки по высоте.

Рис.1