

**Правила эксплуатации:**

Мебель храните в сухом отапливаемом помещении, не допускайте ее длительного контакта с водой, берегайте от механических повреждений.

Запрещается ставить на мебель горячие предметы и устанавливать у обогревательных устройств.

**Внимание!** Предприятие - изготовитель оставляет за собой право вносить незначительные конструктивные изменения, не отраженные в данной документации и не ухудшающие качества изделия.

Приятной и успешной работы в комфортной обстановке !

Гарантийный срок - 18 месяцев

Срок эксплуатации - 5 лет.

**Сделано в России**

Производство: ООО "МЕБЕЛЬ - ПРО"

Адрес: 664048 г.Иркутск, Ул. Тухачевского, 17  
т. (3952) 55-39-39, 55-39-30

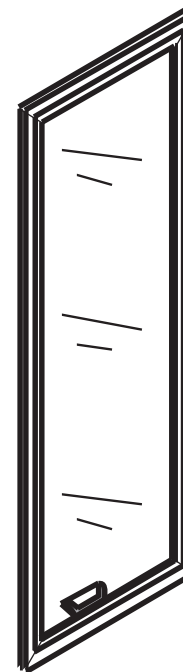
**ГОСТ 16371-93**



Торгово-производственная компания

**МебельСтиль®**

**ИНСТРУКЦИЯ ПО СБОРКЕ**  
**серия "Полонез"**  
**дверь О-07.1**



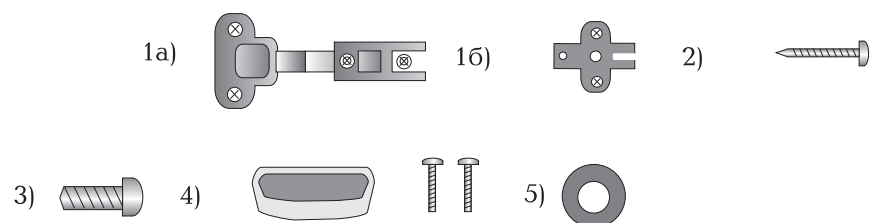
### Комплектовочная ведомость деталей и элементов

Обознач. по схеме	Наименование	Размеры	Кол-во шт.
A.	Дверь (рамочный профиль)	702 x 446	1
B.	Боковина шкафа		

### Комплектовочная ведомость фурнитуры и метизов

№ по Схеме	Наименование	Кол-во шт.
1.	Дверная петля:	
	а) Шарнир	2
	б) Ответная планка	2
2.	Винт 3,5 x 12	4
3.	Мини винт d=6,3 x 13мм	4
4.	Ручка в комплекте с винтами	1
5.	Подкладка для ручки	2

**Внимание!** Каркасы шкафов поставляются в отдельных упаковках.



### Порядок сборки

**Введение.** Основными элементами крепежа являются мини винт и винт 3,5 x 12. Подкладки для ручки устанавливаются с обратной стороны двери.

Сборка производится согласно Рис.1

Прикрутите ответные планки (1б) к боковине В, используя мини винты (3). Прикрепите шарниры (1а) к двери А винтами (2) (См. Рис. 1 - 2). Прикрепите дверь с шарнирами к ответным планкам, используя фиксирующие и регулировочные винты на петле (1а) (См Рис. 2). Отрегулируйте положение двери по горизонтали и вертикали, с помощью регулировочных и фиксирующих винтов (См. Рис. 2). Используя подкладки для ручки (5) прикрепите ручку (4) к двери А, винтами прилагаемым к ручке.

Размеры в собранном виде: 702x450x20 мм




Рис.1

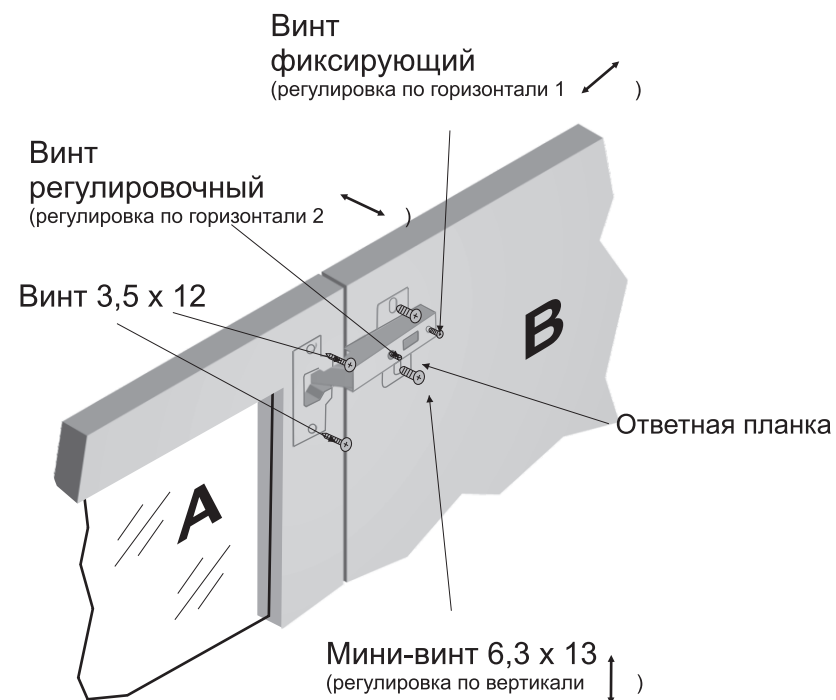


Рис.2