

Правила эксплуатации:

Мебель храните в сухом отапливаемом помещении, не допускайте ее длительного контакта с водой, оберегайте от механических повреждений.

Запрещается ставить на мебель горячие предметы и устанавливать у обогревательных устройств.

Внимание! Предприятие - изготовитель оставляет за собой право вносить незначительные конструктивные изменения, не отраженные в данной документации и не ухудшающие качества изделия.

Приятной и успешной работы в комфортной обстановке !

Гарантийный срок - 18 месяцев

Срок эксплуатации - 5 лет.

Сделано в России

Производство: ООО "МЕБЕЛЬ - ПРО"
Адрес: 664048 г.Иркутск, Ул. Тухачевского, 17
т. (3952) 55-39-39, 55-39-30

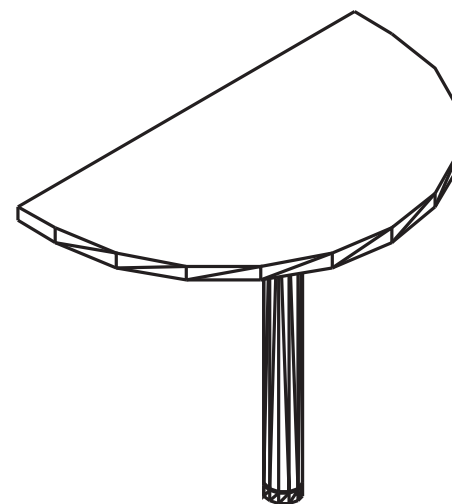
ГОСТ 16371-93



Торгово-производственная компания

МебельСтиль®

ИНСТРУКЦИЯ ПО СБОРКЕ
серия "GRAND"
приставка Gr-21



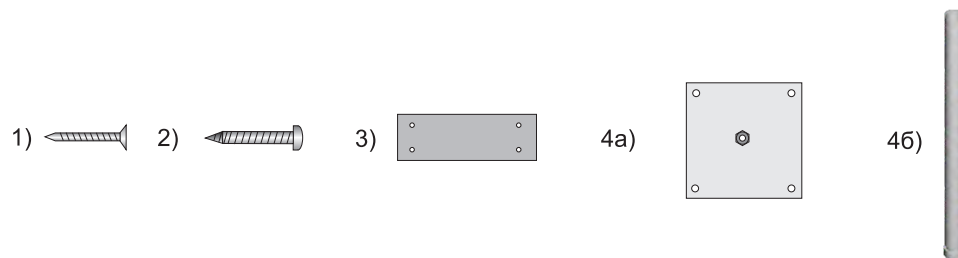
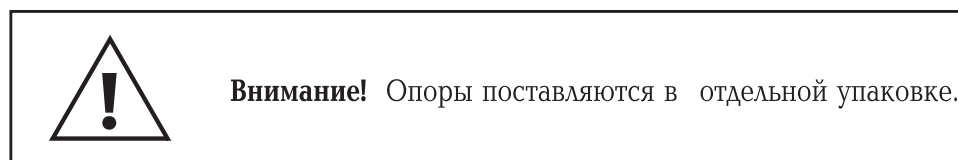
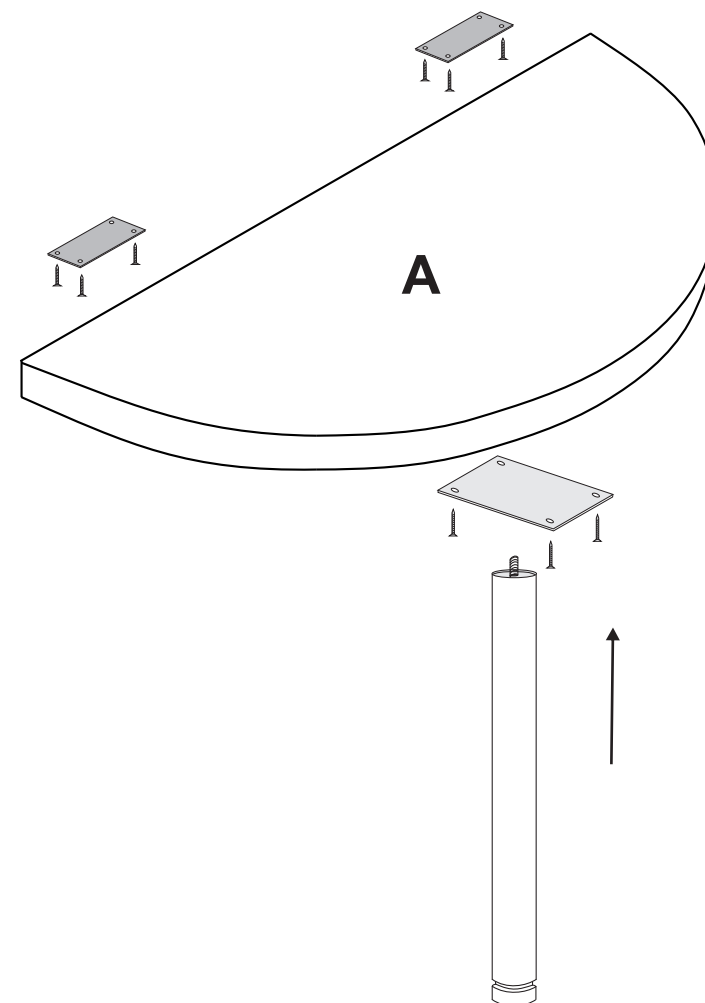
**Комплектовочная ведомость
деталей и элементов**

Обознач. по схеме	Наименование	Размеры	Кол-во шт.
A.	Столешница	550 x 900	1

**Комплектовочная ведомость
фурнитуры и метизов**

№ по Схеме	Наименование	Кол-во шт.
1.	Шуруп 3,5 x 16	8
2.	Винт-саморез 4,5 x 25	4
3.	Пластина крепежная	2
4.	Опора в сборе:	
4а)	площадка крепежная	1
4б)	опора	1

Размеры в собранном виде: 550x900x750 мм



Порядок сборки

Введение. Основными элементами крепежа являются шурупы d 3,5 x 16 мм.

Сборка производится согласно Рис.1
 Присоедините крепежную площадку (4а) к столешнице А используя винт-саморез (2). Закрепите ногу (4б) на крепежной площадке (4а). Используя шурупы (1) и крепежные пластины (2) присоедините полученную приставку к столешнице (См. Рис.1). Отрегулируйте положение приставки по высоте.

Рис.1