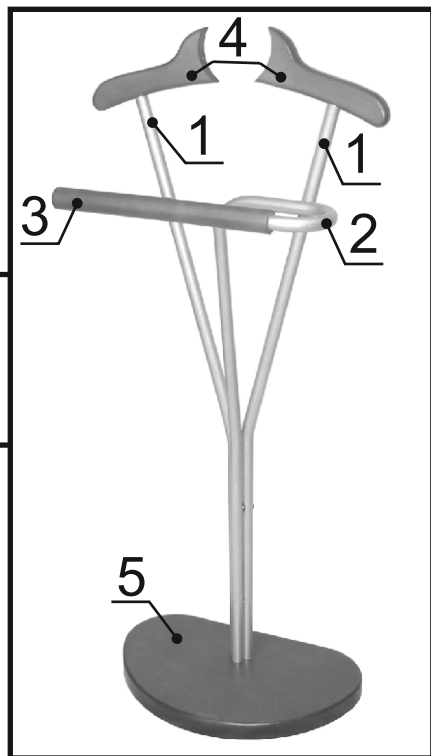




МЕБЕЛИК

МЕБЕЛЬНАЯ КОМПАНИЯ

ТЕЛ.: 8(499)124-00-33, 124-77-17, WWW.MEBELIK.RU
117218, Москва, ул. Кржижановского, д.15, корп.5, офис 508



Вешалка Д8М вешалка костюмная



ДМ46

ГОСТ 16371-93
"Мебель.
Общие технические
условия"

Сертификат

№ РОСС RU. ДМ46.Н00642

Изготовитель: ООО "ПолиАрт"
152610, г. Углич, Ростовское шоссе, 21

ГАРАНТИЙНЫЙ СРОК

- 24 месяца со дня приобретения

СРОК СЛУЖБЫ при правильной эксплуатации
- не менее 10 лет

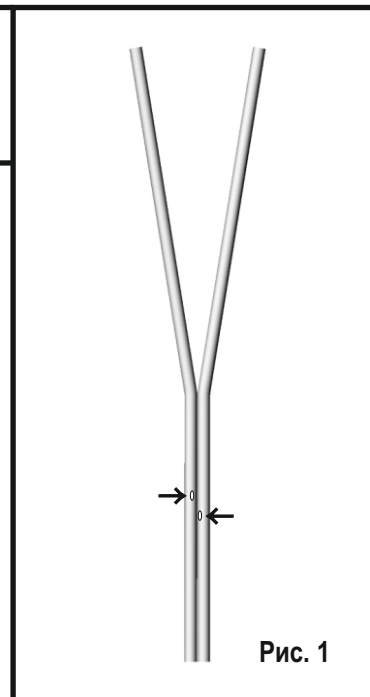



Рис. 1

Комплектация

1. Стойки задние
2. Стойка передняя
3. Перекладина
4. Плечики
5. Основание

6. Шпилька

М6х30 - 2 шт.



7. Винт-саморез

М6х60 (с гайкой) - 1 шт.



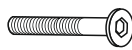
8. Гайка эриксона

М6 - 2 шт.



9. Винт

М6х50 - 3 шт.



10. Ключ №4

1 шт.



11. Подпятник

войлочный - 4 шт.
(круглый или квадратный)

Инструкция по сборке

Перед сборкой наклейте к низу **основания (5)** войлочные **подпятники (11)**.

1. Положите перед собой **стойки задние (1)** так, чтобы отверстия меньшего диаметра смотрели друг на друга (**рис. 1**);
2. Поочередно прикрутите их к **стойке передней (2)**, при помощи **гаек эриксона (8)** и **ключа (10)** (**рис. 2**), гайки нужно накрутить примерно на 3-4 мм. (**не затягивать**);
3. Получившуюся конструкцию прикрутите к **основанию (5)**, при помощи **винтов (9)** и **ключа (10)** (см. внешний вид);
4. Затяните **гайки эриксона (8)**;
5. Поочередно вкрутите в **плечики (4)** **шпильки (6)**, после чего вкрутите их в **стойки задние (1)** (см. внешний вид);
6. До упора вкрутите **винт-саморез (7)** в торец **стойки передней (2)** стороной на которой нарезана резьба (**рис. 2**);
7. До упора вкрутите по часовой стрелке **перекладину (3)** (см. внешний вид).

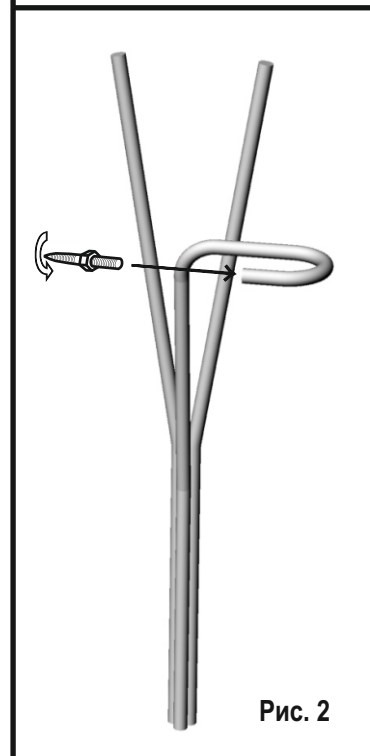


Рис. 2

Гарантии изготовителя

1. Гарантийный срок эксплуатации изделия для общественных помещений - 18 мес.
Для помещений бытового назначения - 24 мес.
2. Гарантийный срок при розничной распродаже через торговую сеть исчисляются со дня продажи.
3. Комплектность и качество товара проверяется в момент покупки, затем претензии не принимаются.

Правила эксплуатации

При эксплуатации данного изделия необходимо соблюдать следующие меры предосторожности:

- Избегать ударов по деревянным частям изделия;
- Не ставить предметы, температура которых выше +60°C;
- Избегать соприкосновения силикатного клея, щелочей, абразивных материалов с деталями изделия;
- Максимальная распределённая нагрузка на вешалку 5кг;

**! Использование
электроинструмента
запрещено.**

