

Правила эксплуатации:

Мебель храните в сухом отапливаемом помещении, не допускайте ее длительного контакта с водой, берегайте от механических повреждений.

Запрещается ставить на мебель горячие предметы и устанавливать у обогревательных устройств.

Внимание! Предприятие - изготовитель оставляет за собой право вносить незначительные конструктивные изменения, не отраженные в данной документации и не ухудшающие качества изделия.

Приятной и успешной работы в комфортной обстановке !

Гарантийный срок - 18 месяцев

Срок эксплуатации - 5 лет.

Сделано в России

Производство: ООО "МЕБЕЛЬ - ПРО"

Адрес: 664048 г.Иркутск, Ул. Тухачевского, 17
т. (3952) 55-39-39, 55-39-30

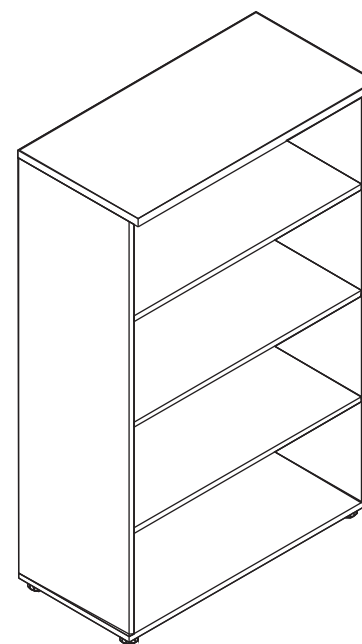
ГОСТ 16371-93



Торгово-производственная компания

МебельСтиль®

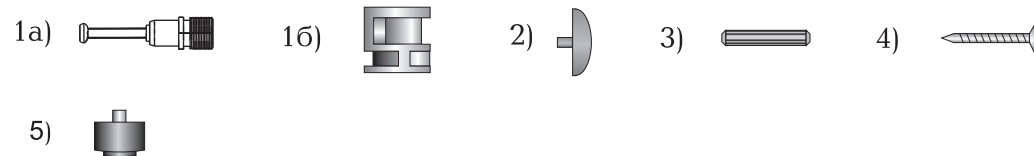
ИНСТРУКЦИЯ ПО СБОРКЕ
серия "Полонез"
каркас шкафа О-74



Комплектовочная ведомость деталей и элементов

Обознач. по схеме	Наименование	Размеры	Кол-во шт.
A.	Боковина	1364 x 420	2
B.	Полка	864 x 410	3
C.	Задняя стенка (двп)	683 x 436	2
		692 x 436	2
D.	Профиль для ДВП		1
G.	Низ	900 x 420	1
E.	Топ	900 x 450	1

Внимание! Двери, находятся
в отдельной упаковке.



Порядок сборки

Введение. Основными элементами крепежа являются стяжка эксцентриковая, шкант d 8 x 30 мм. Крепление стяжки эксцентриковой см. Рис 2. Шкант используется для удобства монтажа и устанавливается в **плоскость деталей**. На эксцентрики устанавливаются заглушки.

Сборка производится согласно Рис.1

Установите шканты (3) в отверстия d=8 мм топа E, базы G и боковин A. Вставьте дюбель эксцентрика быстрого монтажа (1а) в топ E, базу G и в боковины A (см. Рис.2). Соедините вместе полки B, боковины A и заднюю стенку C (состоит из четырех половин) используя профиль D. Вставьте эксцентриковые гайки (1б) и с помощью отвертки затяните их по часовой стрелке до фиксации (см. Рис.2). Используя шурупы (4) прикрепите заднюю стенку C к полкам B. В эксцентриковые гайки (1б) вставьте заглушки (2). Установите опоры (5) в отверстия в плоскости низа G, отрегулируйте опоры по высоте.

Комплектовочная ведомость фурнитуры и метизов

№ по Схеме	Наименование	Кол-во шт.
1.	Эксцентриковая стяжка: а) дюбель эксцентрика б) гайка эксцентриковая	20
2.	Заглушка для эксцентрика	20
3.	Шкант деревянный d 8x30 мм	20
4.	Шуруп 3,5 x 16	6
5.	Шкафная опора d 50 x 27	4

Размеры в собранном виде: 900x450x1435 мм

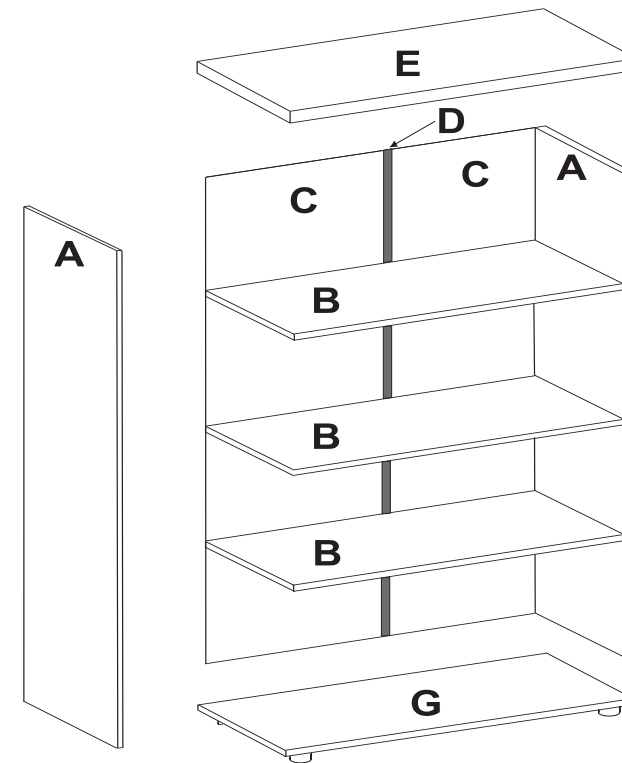


Рис.1

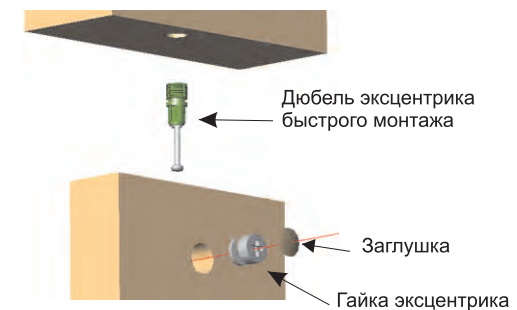


Рис.2